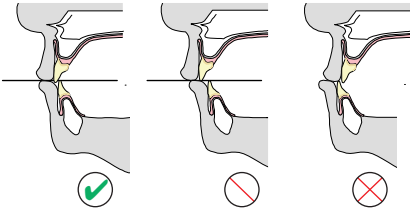




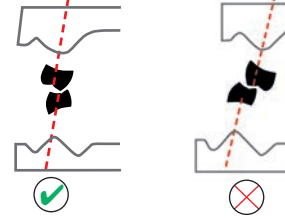
# Baltic Denture System Kurzanleitung

## ► Anwendung <sup>BD</sup>KEY® Set



keine Kopf- oder Mesialbiss-Situation im Frontzahnbereich

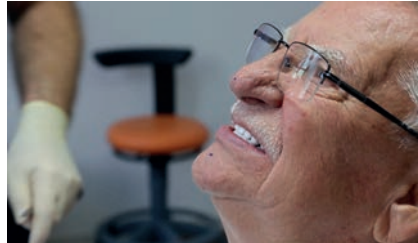
Indikationshinweise



keine Kreuzverzahnung im Seitenzahnbereich



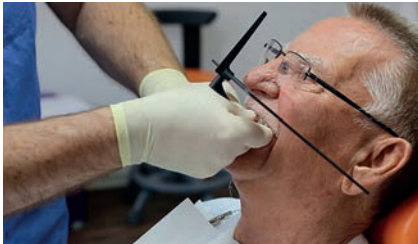
**1** Festlegen der vertikalen Dimension



**2** Auswahl und Einprobe des <sup>BD</sup>KEY®



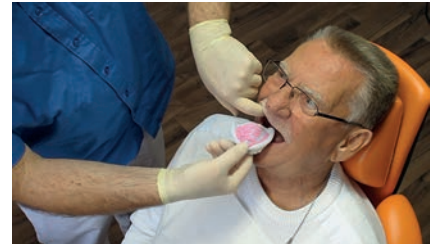
**3** Auftrag von <sup>BD</sup>Impress® zur Anlage der Stopps auf dem UpperKEY



**4** Fixierung des UpperKEY



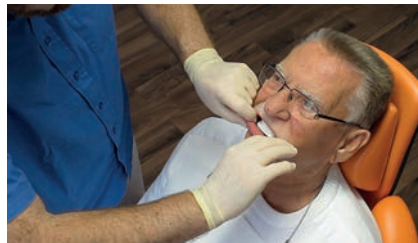
**5** Aufbau des Funktionsrandes



**6** Feinabformung des Oberkiefers



**7** Anlage von 3 Stopps auf dem LowerKEY



**8** Registrierung der Bisslage



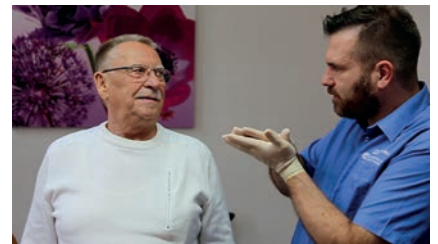
**9** Verifizierung des vertikalen Abstandes



**10** Aufbau des Funktionsrandes



**11** Feinabformung des Unterkiefers



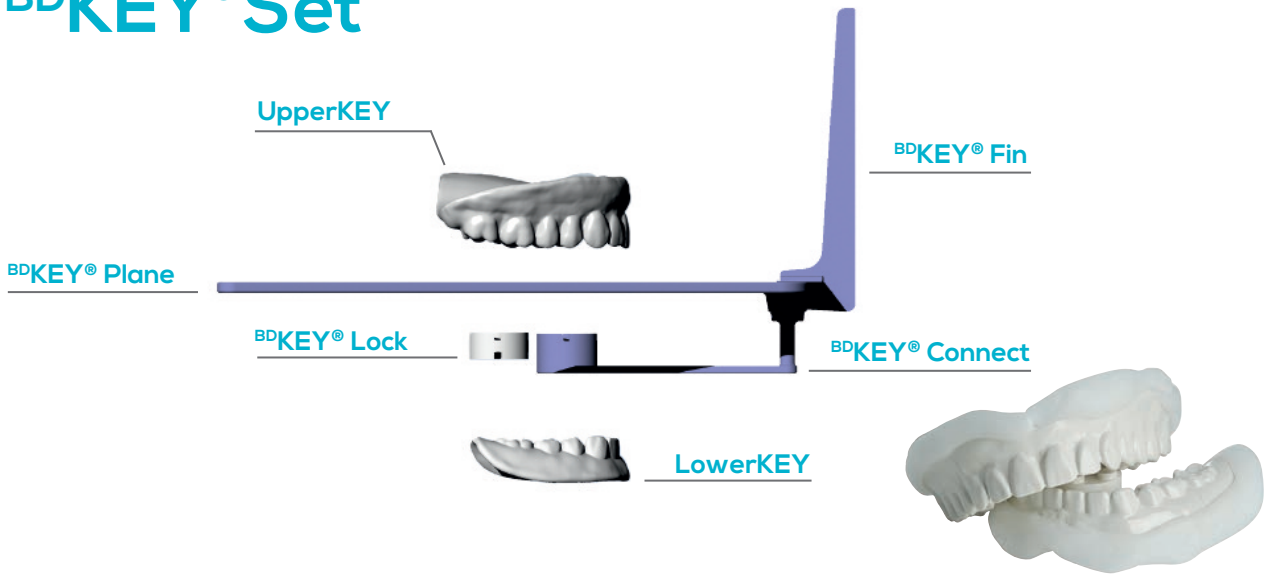
**12** Kontrolle von Ästhetik und Funktion



# Baltic Denture System

Digital solution for dentures

## BDKEY® Set



## BDImpress®



Informations-Video zu

BDImpress:



[www.baltic-denture-system.de](http://www.baltic-denture-system.de)

Merz Dental GmbH Eetzweg 20 · 24321 Lütjenburg, Germany · Tel +49 (0) 4381/403-0

